



**SALUD**  
SECRETARÍA DE SALUD

# Comité Estatal para la Seguridad en Salud

**San Luis Potosí, S. L. P., a 03 de marzo de 2022.**



**SALUD**  
SECRETARÍA DE SALUD

# Operativo COVID-19: Actividades a partir del 21 de Febrero

**525** VISITAS DE  
VERIFICACIÓN

**211** ACCIONES  
CORRECTIVAS

**5** SUSPENSIÓN  
DE ACTIVIDADES



## LAVADO CORRECTO DE MANOS

-  Recuerda que el uso de gel antibacterial **NO SUSTITUYE AL LAVADO DE MANOS**
-  Lava tus manos con agua y jabón **DURANTE 40 A 60 SEGUNDOS**
-  Usa la técnica **ADECUADA**

 **POTOSÍ**  
PARA LOS POTOSINOS  
GOBIERNO DEL ESTADO 2021-2027

 **SALUD**  
SECRETARÍA DE SALUD

 **COEPRIS**  
COMITÉ OPERATIVO DE EMERGENCIAS  
POTOSÍ

**Reactivación de los filtros  
de sanidad por Covid-19**



Enero 2022







**C** LIENTES  
T **U**  
NEGOC **I** O  
EMPLEA **D** OS  
FAMILI **A**

**¡ES RESPONSABILIDAD DE TODOS!**





**SALUD**  
SECRETARÍA DE SALUD

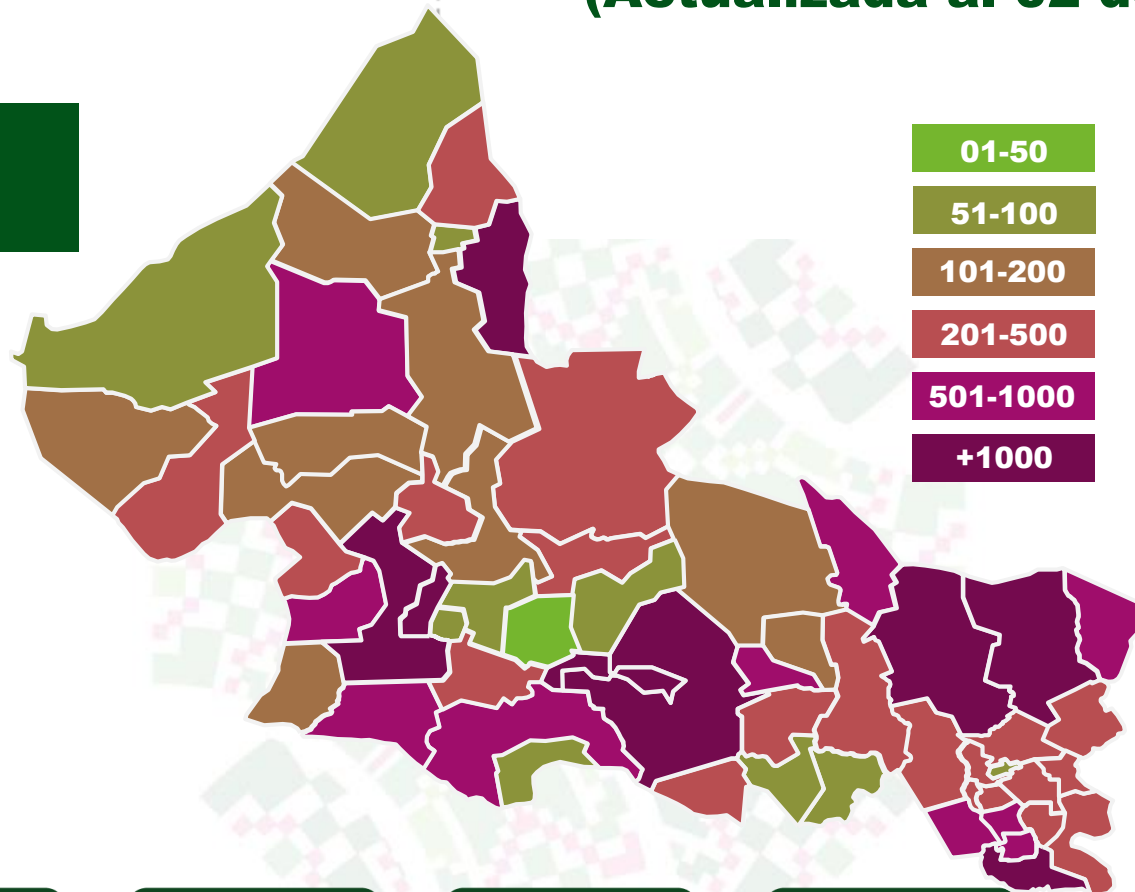
# COVID-19, Situación Epidemiológica Estatal (Actualizada al 02 de marzo a las 9:00 hrs.)

**101,406**  
**ALTAS SANITARIAS**



**Verde:**

**Riesgo BAJO**



01-50

51-100

101-200

201-500

501-1000

+1000

**Confirmados:** **174,851**

**Sospechosos:** **4,161**

**Negativos:** **306,328**

**Defunciones:** **7,458**

**Total de personas  
estudiadas:** **485,340**

**LETALIDAD:**  
**4.26 %**

**CASOS**  
**174,851**

**NUEVOS  
CASOS\***  
**338**

**DEFUNCIONES**  
**7,458**

**NUEVAS  
DEFUNCIONES\***  
**10**

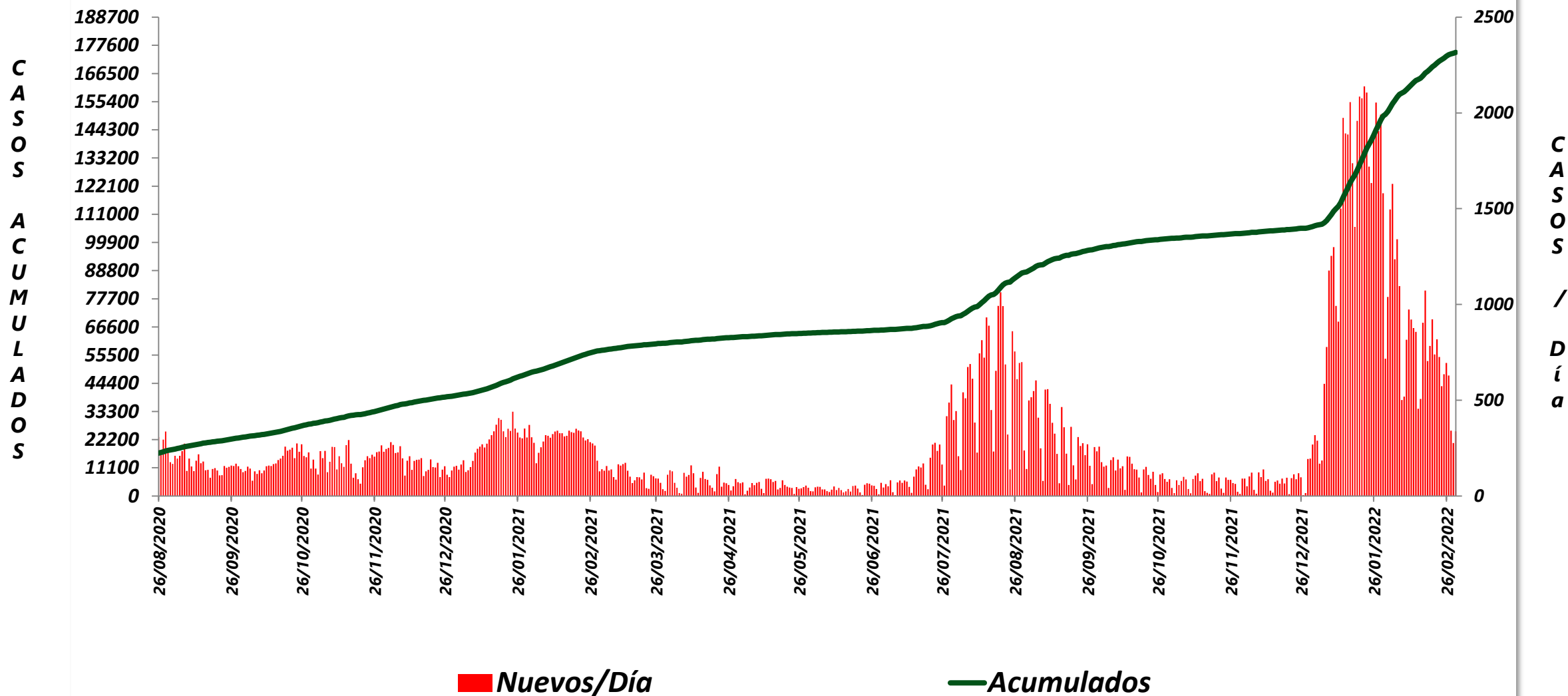
Fuente: Sistema de Vigilancia de Coronavirus, SSSLP.

\*\*Incluye 2,750 casos residentes de otra Entidad y un caso residente de San Luis Potosí, identificada en otro Estado.



**SALUD**  
SECRETARÍA DE SALUD

## Casos Nuevos y Acumulados de COVID – 19 (Actualizada al 02 de marzo de 2022, 09:00 hrs.)







**SALUD**  
SECRETARÍA DE SALUD

## COVID-19, Situación Epidemiológica Jurisdiccional (Actualizada al 02 de marzo a las 9:00 hrs.)

### Jurisdicción sanitaria

# I

Municipio	Casos	Incremento	Defunciones
SAN LUIS POTOSÍ	99,319	264	3,909
SOLEDAD	11,940	14	598
<b>SUBTOTAL</b>	<b>111,259</b>	<b>278</b>	<b>4,507</b>

### Jurisdicción sanitaria

# II

Municipio	Casos	Incremento	Defunciones
MATEHUALA	8,493	1	219
CATORCE	188	0	15
CEDRAL	951	1	23
CHARCAS	804	0	53
GUADALCAZAR	354	0	30
MOCTEZUMA	220	0	20
SANTO DOMINGO	91	0	10
VANEGAS	148	0	13
VENADO	242	0	36
VILLA DE GUADALUPE	179	0	14
VILLA DE LA PAZ	183	0	2
<b>SUBTOTAL</b>	<b>11,853</b>	<b>2</b>	<b>435</b>

### Jurisdicción sanitaria

# III

Municipio	Casos	Incremento	Defunciones
SANTA MARÍA DEL RÍO	1,186	1	105
VILLA DE ARISTA	549	0	61
CERRO DE SAN PEDRO	104	0	10
TIERRANUEVA	121	0	17
AHUALULCO	342	0	29
ARMADILLO	73	0	8
MEXQUITIC	1,127	0	105
SALINAS	442	0	39
VILLA DE ARRIAGA	208	0	27
VILLA DE RAMOS	181	1	29
VILLA DE REYES	1,397	5	96
VILLA HIDALGO	178	0	40
ZARAGOZA	757	1	45
<b>SUBTOTAL</b>	<b>6,665</b>	<b>8</b>	<b>611</b>

Fuente: Sistema de Vigilancia de Coronavirus, SSSLP.



**SALUD**  
SECRETARÍA DE SALUD

## COVID-19, Situación Epidemiológica Jurisdiccional (Actualizada al 02 de marzo a las 9:00 hrs.)

### Jurisdicción sanitaria

# IV

Municipio	Casos	Incremento	Defunciones
CIUDAD FERNÁNDEZ	2,393	0	101
RIOVERDE	6,695	1	227
ALAUQUINES	153	0	9
CÁRDENAS	1,094	0	49
CERRITOS	688	0	48
CIUDAD DEL MAÍZ	200	3	49
LAGUNILLAS	100	0	10
RAYÓN	651	0	38
SAN CIRO DE ACOSTA	377	0	18
SAN NICOLÁS TOL.	61	0	8
SANTA CATARINA	123	0	9
VILLA JUÁREZ	110	0	20
<b>SUBTOTAL</b>	<b>12,645</b>	<b>4</b>	<b>586</b>

### Jurisdicción sanitaria

# V

Municipio	Casos	Incremento	Defunciones
CIUDAD VALLES	13,334	27	502
ÉBANO	1,155	0	31
TAMASOPO	514	0	65
TAMUÍN	1,546	0	66
EL NARANJO	948	1	54
<b>SUBTOTAL</b>	<b>17,497</b>	<b>28</b>	<b>718</b>

Fuente: Sistema de Vigilancia de Coronavirus, SSSLP.



**SALUD**  
SECRETARÍA DE SALUD

## COVID-19, Situación Epidemiológica Jurisdiccional (Actualizada al 02 de marzo a las 9:00 hrs.)

### Jurisdicción sanitaria

# VI

Municipio	Casos	Incremento	Defunciones
TAMAZUNCHALE	4,621	0	181
MATLAPA	1,001	2	33
SAN MARTÍN	483	0	11
TAMPACÁN	395	0	14
AXTLA	1,249	1	48
XILITLA	1,147	4	36
<b>SUBTOTAL</b>	<b>8,896</b>	<b>7</b>	<b>323</b>

### Jurisdicción sanitaria

# VII

Municipio	Casos	Incremento	Defunciones
AQUISMÓN	449	0	30
COXCATLÁN	282	0	16
TANCANHUITZ	540	0	24
HUEHUETLÁN	381	0	12
SAN ANTONIO	102	0	4
SAN VICENTE T.	328	0	16
TAMPAMOLÓN	295	0	10
TANLAJÁS	401	0	15
TANQUIÁN	508	0	11
<b>SUBTOTAL</b>	<b>3,286</b>	<b>0</b>	<b>138</b>

Fuente: Sistema de Vigilancia de Coronavirus, SSSLP.





**SALUD**  
SECRETARÍA DE SALUD

## Estudios de caso



**186**



**152**

RANGO DE EDAD:

Meses

**2**



Años

**93**

INICIO DE  
SÍNTOMAS:



ESQUEMA  
INCOMPLETO:



**17**

ESQUEMA  
COMPLETO:



**154**

## Defunciones



**3**



**7**

Años

**3**



Años

**82**

RANGO DE  
EDAD:

FACTORES DE RIESGO:



**6**



**5**



**5**



**2**



**2**



**2**



**1**

ESQUEMA DE VACUNACIÓN:

Sin Vacuna	Incompleto < 15 días	Incompleto > 15 días	Completo
<b>7</b>	<b>0</b>	<b>1</b>	<b>2</b>

*San Luis Potosí (5), Ciudad Valles (2), Soledad de Graciano Sánchez (1),  
Matehuala (1), Rayon (1).*

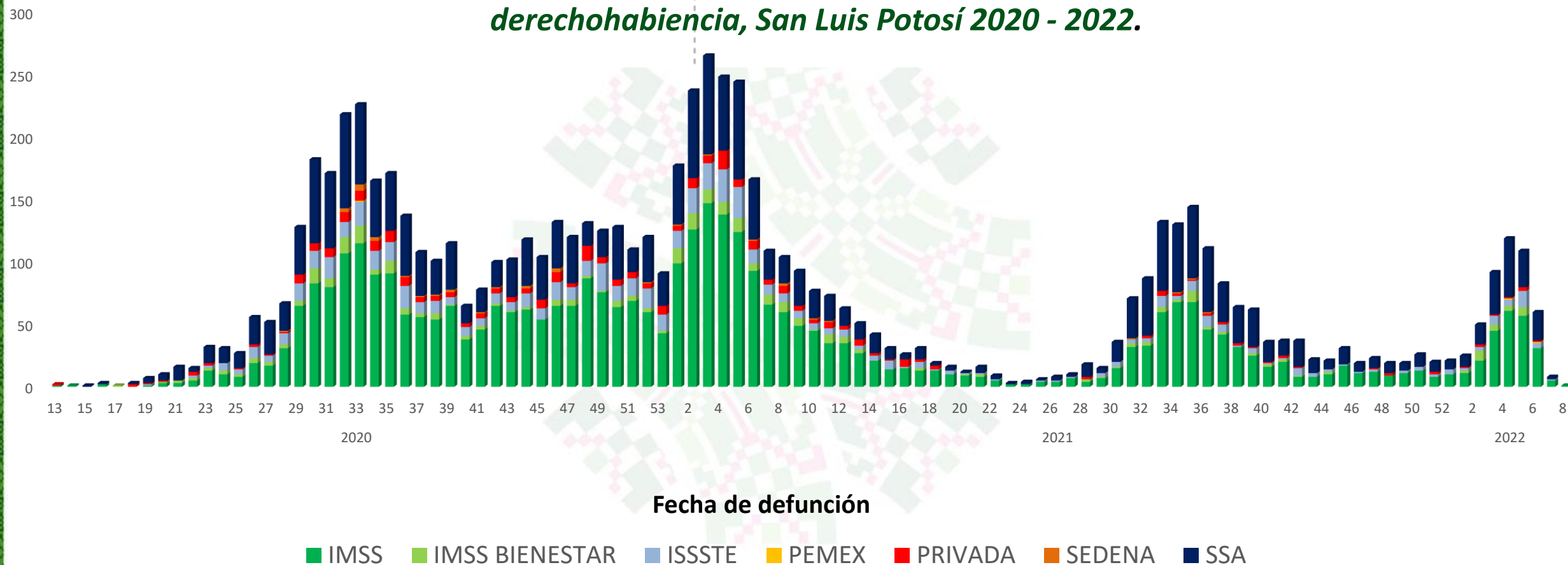
Fuente: Sistema de Vigilancia de Coronavirus, SSSLP.



**SALUD**  
SECRETARÍA DE SALUD

# COVID-19, Situación Epidemiológica Estatal (Actualizada al 02 de marzo a las 9:00 hrs.)

*Defunciones confirmadas por semana de ocurrencia e Institución de derechohabencia, San Luis Potosí 2020 - 2022.*





## COVID-19, Situación Epidemiológica Estatal (Actualizada al 02 de marzo a las 9:00 hrs.)

### **Casos Estudiados entre el personal de salud y por institución laboral** **Todo el Sector, San Luis Potosí 2020 - 2022.**

Institución	Casos confirmados	Descartados	En Estudio	Total	Defunciones
IMSS Ordinario	4,130	4330	23	8,483	27
IMSS Bienestar	616	638	19	1,273	-
ISSSTE	724	1150	10	1,884	11
SEDENA	18	14	0	32	-
Servicios de Salud	3554	9,973	50	13,577	11
Cruz Roja	7	1	0	8	1
Privados	1725	1488	31	3,244	30
PEMEX	4	11	0	15	-
Fiscalía Gral. República	9	0	0	9	-
H. Ayuntamientos	79	0	0	79	-
Total	10,866	17,605	133	28,604	80

**4,227 (38.90 %) de riesgo ocupacional. \*\*20 defunciones sin riesgo de exposición ocupacional (25.0%)**

**Reporte diario**





***Casos estudiados en el personal de seguridad, San Luis Potosí 2021.***

Institución	Casos confirmados	Descartados	En estudio	Total	Defunciones
<b>SEDENA (Militares, Guardia Nacional)</b>	<b>129</b>	<b>82</b>	<b>-</b>	<b>211</b>	<b>3</b>
<b>Fiscalía General del Estado</b>	<b>130</b>	<b>899</b>	<b>-</b>	<b>1,029</b>	<b>1</b>
<b>SEGURIDAD PÚBLICA:</b>					
<b><i>Policía Estatal</i></b>	<b>126</b>	<b>46</b>	<b>-</b>	<b>172</b>	<b>4</b>
<b><i>Tecnologías (C4 y C5)</i></b>	<b>19</b>	<b>500</b>	<b>-</b>	<b>519</b>	<b>1</b>
<b><i>Penales</i></b>	<b>77</b>	<b>91</b>	<b>-</b>	<b>168</b>	<b>2</b>
<b><i>Privados de Libertad</i></b>	<b>162</b>	<b>108</b>	<b>-</b>	<b>270</b>	<b>3</b>
<b>Policía Municipal</b>	<b>360</b>	<b>127</b>	<b>-</b>	<b>487</b>	<b>1</b>
<b>Seguridad Privada</b>	<b>217</b>	<b>-</b>	<b>-</b>	<b>217</b>	<b>7</b>
<b>Total</b>	<b>1,220</b>	<b>1,853</b>	<b>-</b>	<b>3,073</b>	<b>22</b>



UNIDAD	HOSPITALIZADOS			TOTAL
	ESTABLE	GRAVE	INTUBADOS	
HOSPITAL GENERAL DE SOLEDAD	0	5	4	9
IMSS ORDINARIO	10	6	2	18
IMSS BIENESTAR	1	2	0	3
ISSSTE	0	3	0	3
SSSLP	3	6	2	11
PRIVADOS	4	5	4	13
SEDENA	0	0	0	0
<b>TOTAL</b>	<b>18</b>	<b>27</b>	<b>12</b>	<b>57</b>

Fuente: Informe de Hospitales Atención Médica



UNIDAD	HOSPITALIZADOS			TOTAL
	POSITIVOS	NEGATIVOS	PENDIENTES	
HOSPITAL GENERAL DE SOLEDAD	7	2	0	9
IMSS ORDINARIO	11	0	7	18
IMSS BIENESTAR	2	1	0	3
ISSSTE	2	1	0	3
SSSLP	9	1	1	11
PRIVADOS	10	1	2	13
SEDENA	0	0	0	0
<b>TOTAL</b>	<b>41</b>	<b>6</b>	<b>10</b>	<b>57</b>

Fuente: Informe de Hospitales Atención Médica





# COVID-19, Hospitales Mixtos

## Actualizada al 03 de marzo de 2022, 07:00 hrs.)

UNIDAD	COVID						NO COVID					
	PACIENTE SIN VENTILADOR			PACIENTE CON VENTILADOR			HOSPITALIZACIÓN			UCI		
	Ocupadas	Disponibles	% Ocupación	Ocupadas	Disponibles	% Ocupación	Ocupadas	Disponibles	% Ocupación	Ocupadas	Disponibles	% Ocupación
HOSPITAL GENERAL DE SOLEDAD	5	55	8%	4	26	13%	---	---	---	---	---	---
IMSS ORDINARIO	16	158	9%	2	64	3%	497	79	86%	10	13	43%
IMSS BIENESTAR	3	59	5%	0	7	0%	93	42	69%	0	0	0%
ISSSTE	3	32	9%	0	8	0%	40	62	39%	4	0	100%
SSSLP	9	66	12%	2	21	9%	376	64	85%	14	7	67%
PRIVADOS	9	31	23%	4	11	27%	168	58	74%	10	11	48%
SEDENA	---	---	---	0	10	0%	10	6	63%	0	0	0%
Total	45	401	10%	12	147	8%	1,184	311	79%	38	31	55%

Fuente: Informe de Hospitales Atención Médica



# COVID-19, Hospitales Mixtos

Actualizada al 03 de marzo de 2022, 07:00 hrs.)

	HOSPITALIZACIÓN	CAMAS CON VENTILADOR
	% OCUPACIÓN	OCUPADAS
ZONA METROPOLITANA	13%	10%
MATEHUALA	0%	0%
RIOVERDE	0%	0%
CIUDAD VALLES	9%	3%
TAMAZUNCHALE	29%	0%
TOTALES	10%	8%

Fuente: Informe de Hospitales Atención Médica



**SALUD**  
SECRETARÍA DE SALUD

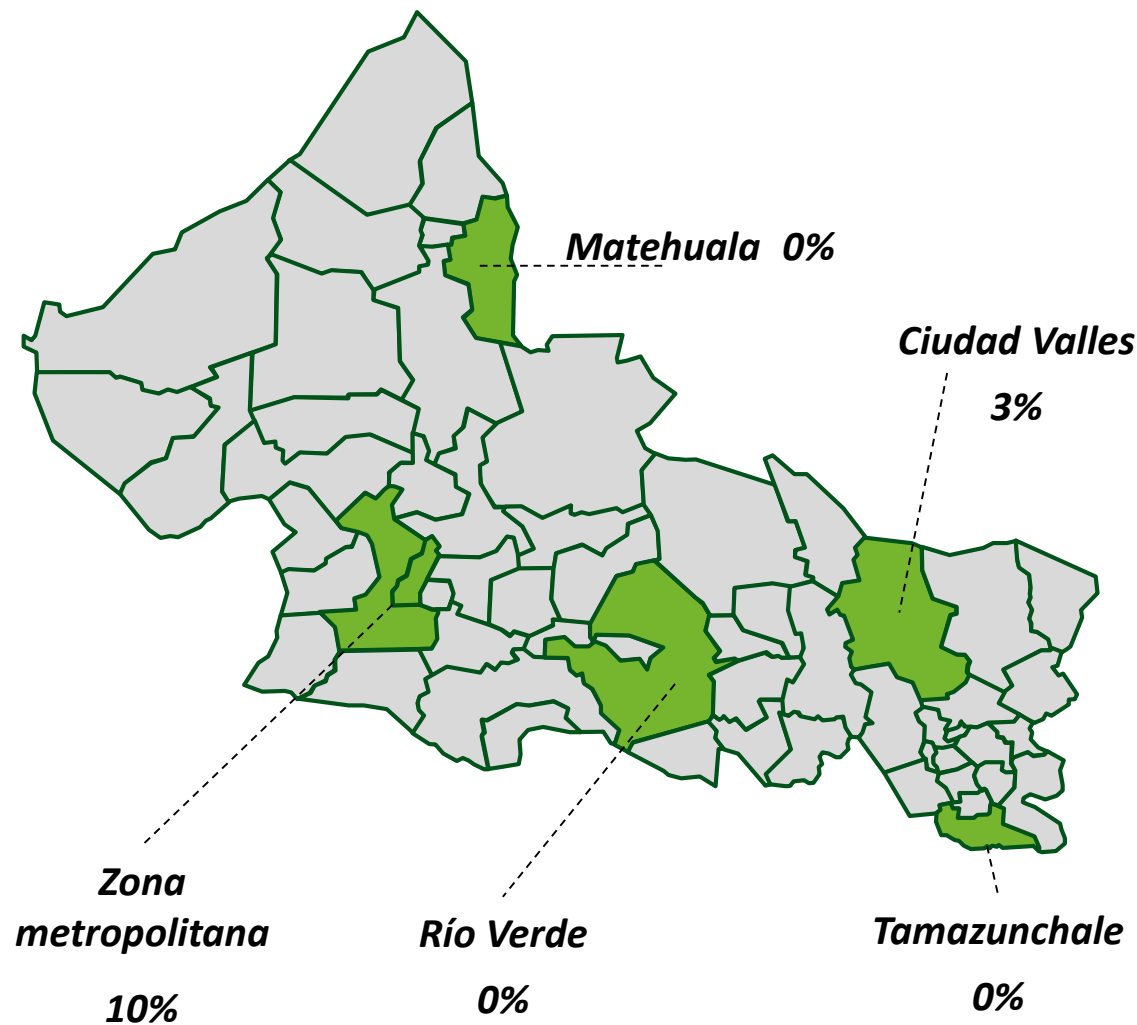
# COVID-19, Hospitales Mixtos

Actualizada al 03 de marzo de 2022, 07:00 hrs.)

BAJO	MEDIO	ALTO
0%-20%	21%-64%	65%-100%

## OCUPACIÓN DE CAMAS CON VENTILADOR:

8%



Fuente: Informe de Hospitales Atención Médica





**SALUD**  
SECRETARÍA DE SALUD



Durante el embarazo, el riesgo de enfermedad grave  
**y muerte por COVID-19 es mayor**



# Vacúnate

**No esperes al final de tu embarazo.**

Requisitos: Tener 18 años o más  
y contar con más de 9 semanas de embarazo.

Asiste a tus citas  
programadas de  
**control de embarazo.**

Ante la presencia de cualquier síntoma,  
acude a una atención médica oportuna.  
**¡NO TE AUTOMEDIQUES!**

Si recibes visitas, recuerda  
**usar siempre cubrebocas**  
y mantener una **sana distancia.**

**Sigue todas las medidas preventivas que ya conoces:**





**SALUD**  
SECRETARÍA DE SALUD



El personal de  
salud te pide que:  
**No caigas en  
exceso de  
confianza.**







**SALUD**  
SECRETARÍA DE SALUD

# Comité Estatal para la Seguridad en Salud

**San Luis Potosí, S. L. P., a 03 de marzo de 2022.**